

Soha ne mondd, hogy soha!

Duronelly Péter

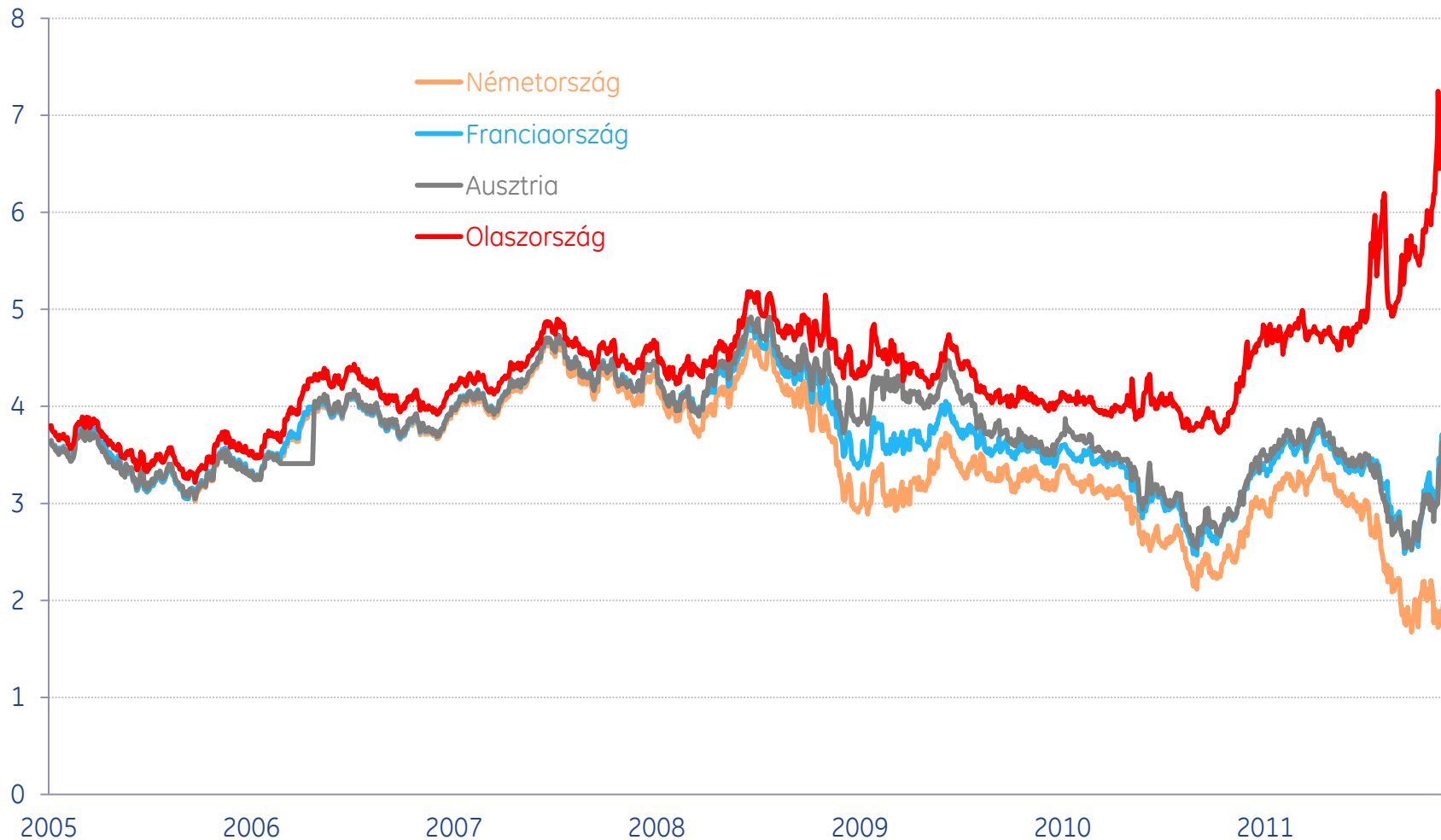
Budapest Alapkezelő Zrt.

2011. december 1.

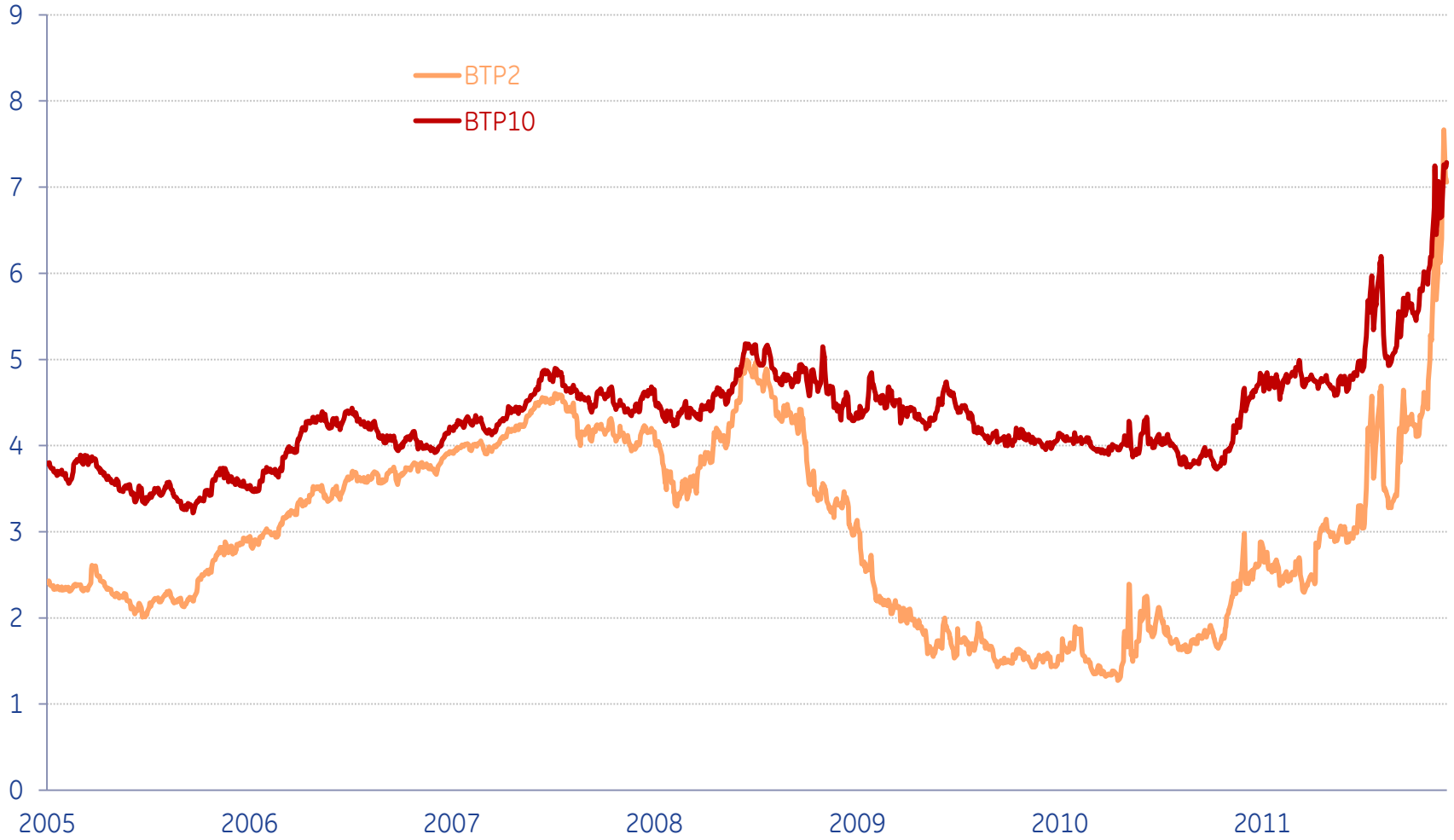


GE imagination at work

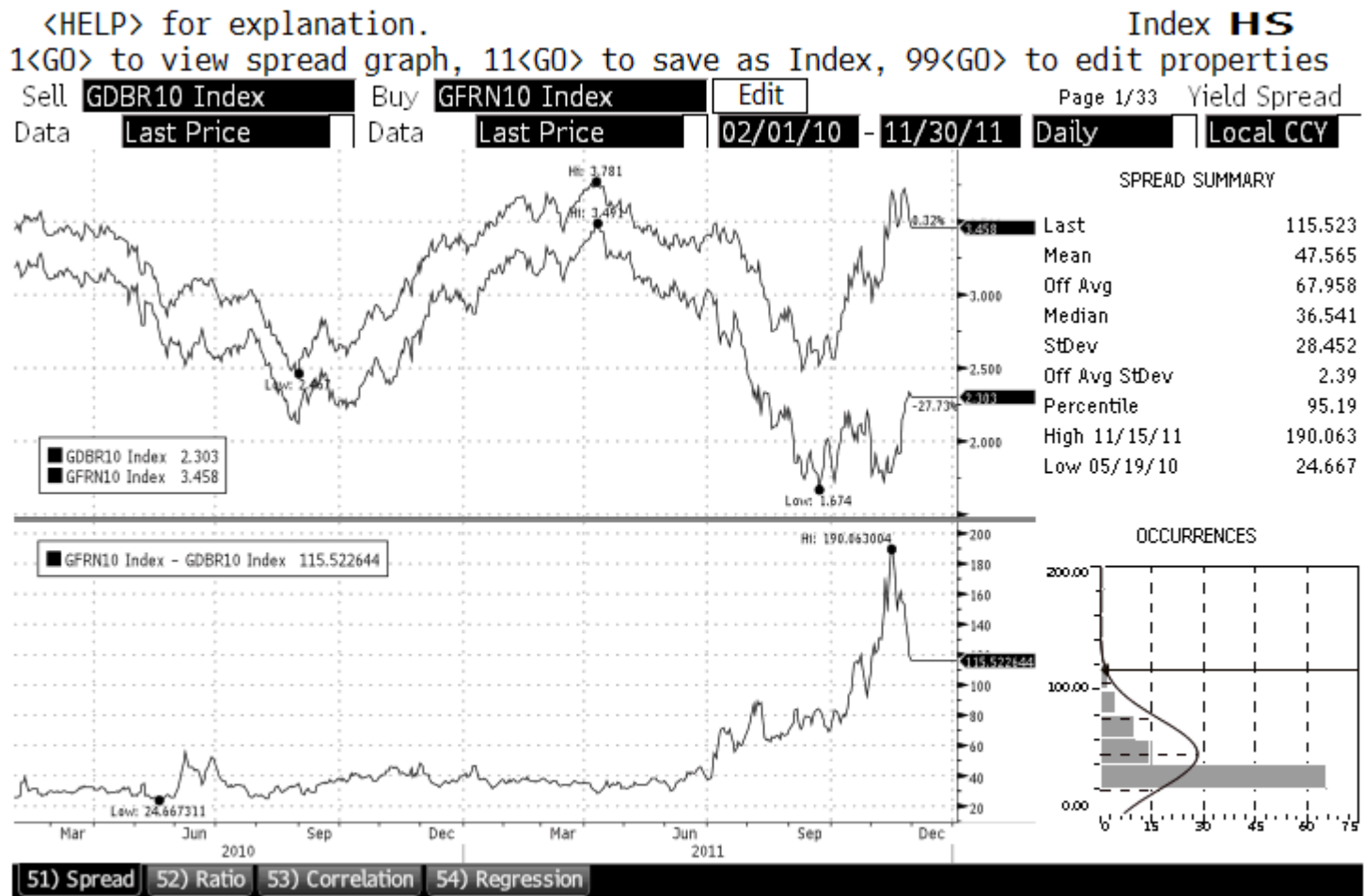
Ezt hívják közös valutaövezetnek...



Exodus



Franciaország: ki a biztos adós?



Australia 61 2 9777 8600 Brazil 5511 3048 4500 Europe 44 20 7330 7500 Germany 49 69 9204 1210 Hong Kong 852 2977 6000
 Japan 81 3 3201 8900 Singapore 65 6212 1000 U.S. 1 212 318 2000
 SN 159086 CET GMT+1:00 6505-155-3 30-Nov-2011 11:40:09

A krízis anatómiája



?????

GDBR1 ↑ - .053 - .138 m

Msg:JAN BOMBA

At 12:28 Vol 0 Op .062 Hi .067 Lo -.058 Prev .084

GDBR1 INDEX Save Chart Hide

GP - Line Chart

Page 1/19

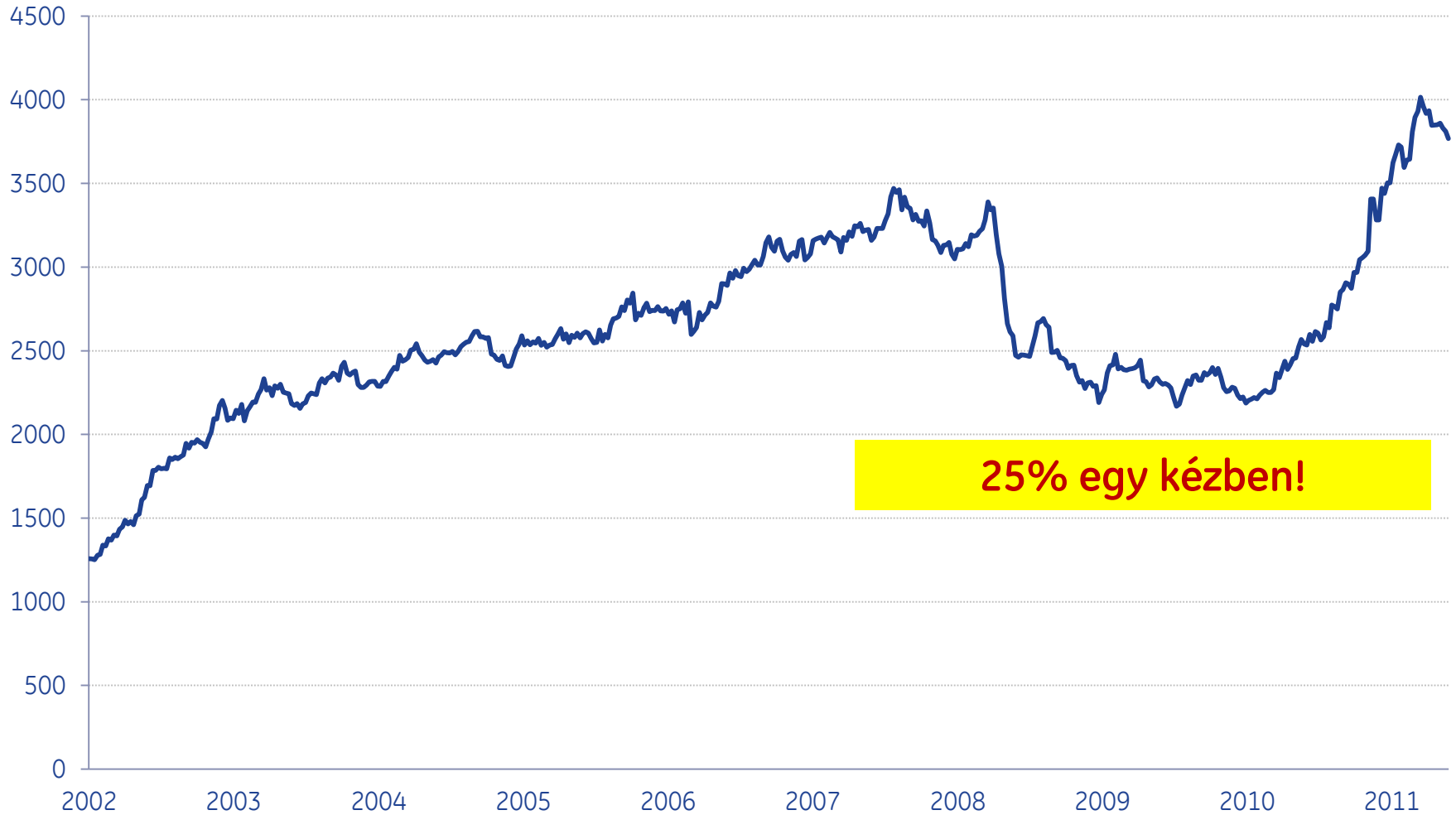
Range 11/03/08 - 11/30/11 Upper Bid Yield Mov. Avgs Currency EUR

Period Daily Lower None Mov. Avg Events

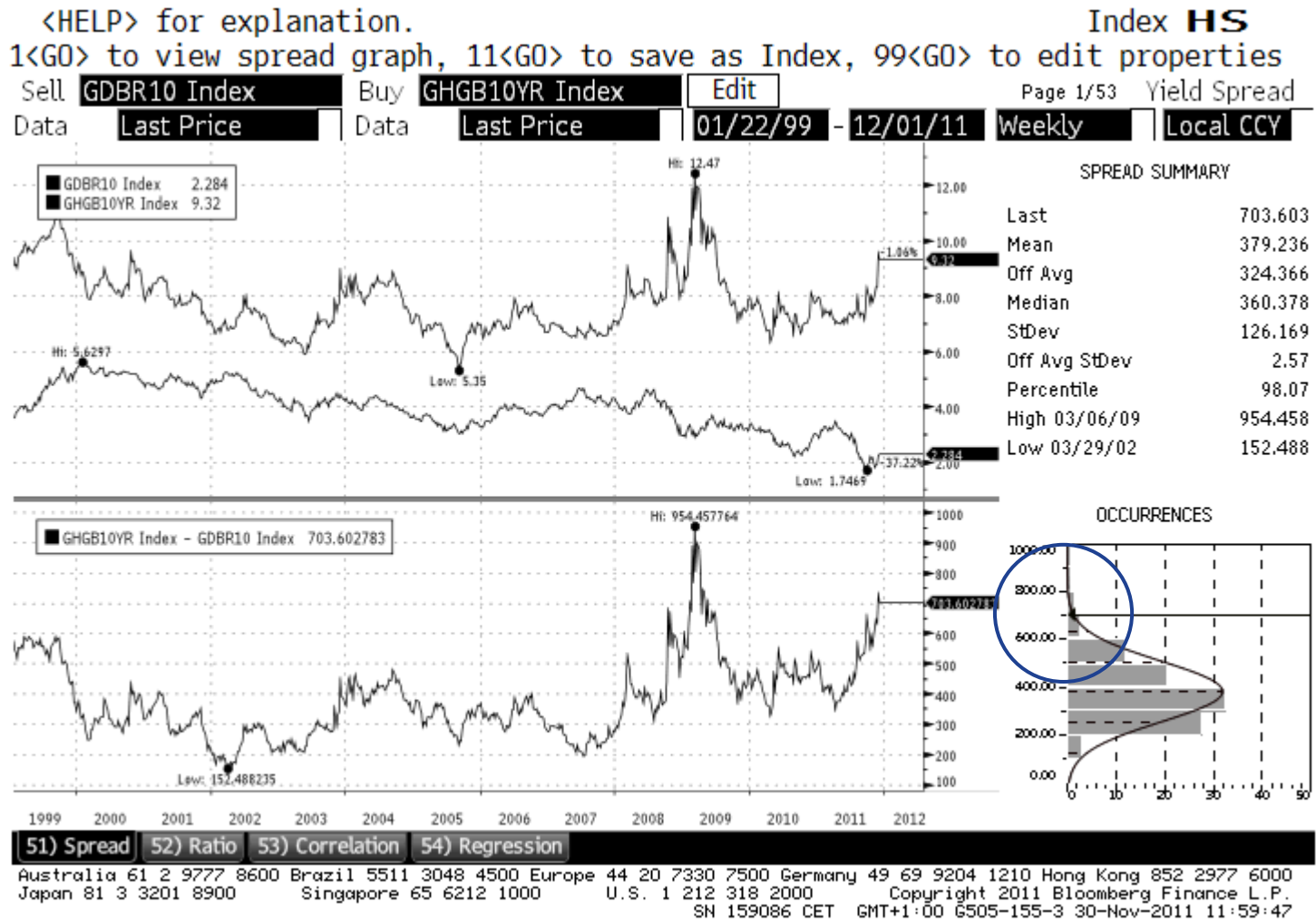


Australia 61 2 9777 8600 Brazil 5511 3048 4500 Europe 44 20 7330 7500 Germany 49 69 9204 1210 Hong Kong 852 2977 6000
 Japan 81 3 3201 8900 Singapore 65 6212 1000 U.S. 1 212 318 2000 SN 159086 CET GMT+1:00 6505-155-3 30-Nov-2011 12:28:08

Külföldi állampapír-állomány: mégis csúcson?



10 év: szinte történelmi nagyságú kamatkülönbözet



Egyelőre a 317 megfogta...

EURHUF ↓ 311.40 +2.18 ANON 311.33/311.48 B Curren**GPL**
 At 11:26 Op 309.24 Hi 312.80 Lo 308.59 Prev 309.22 Value 12/ 2/11

EURHUF CMPL CUR Save Chart Hide GPL - Logarithmic Chart Page 1/41

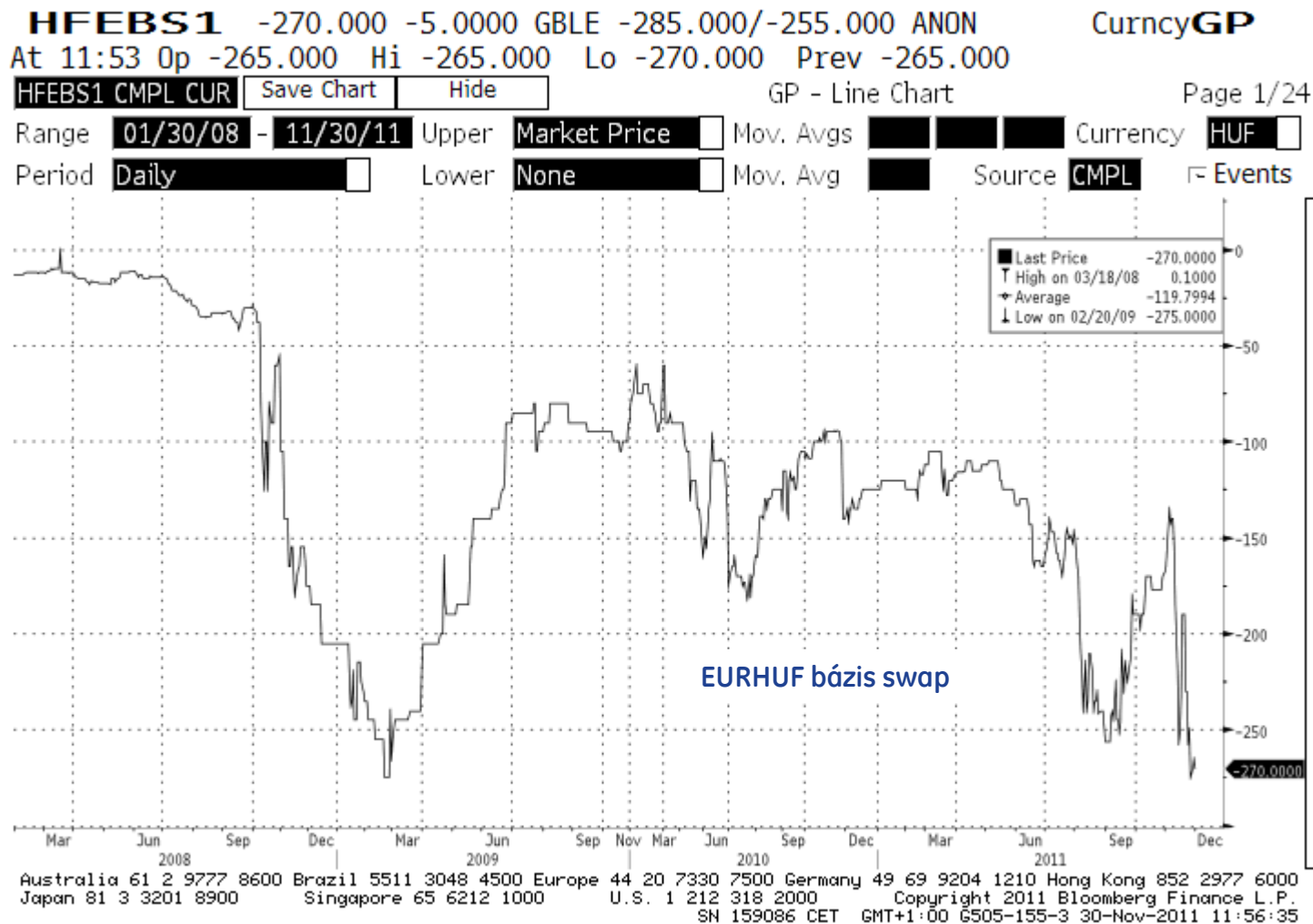
Range 01/04/02 - 11/30/11 Upper Candle Chart Mov. Avgs Currency HUF

Period Weekly Lower None Mov. Avg Source CMPL Events

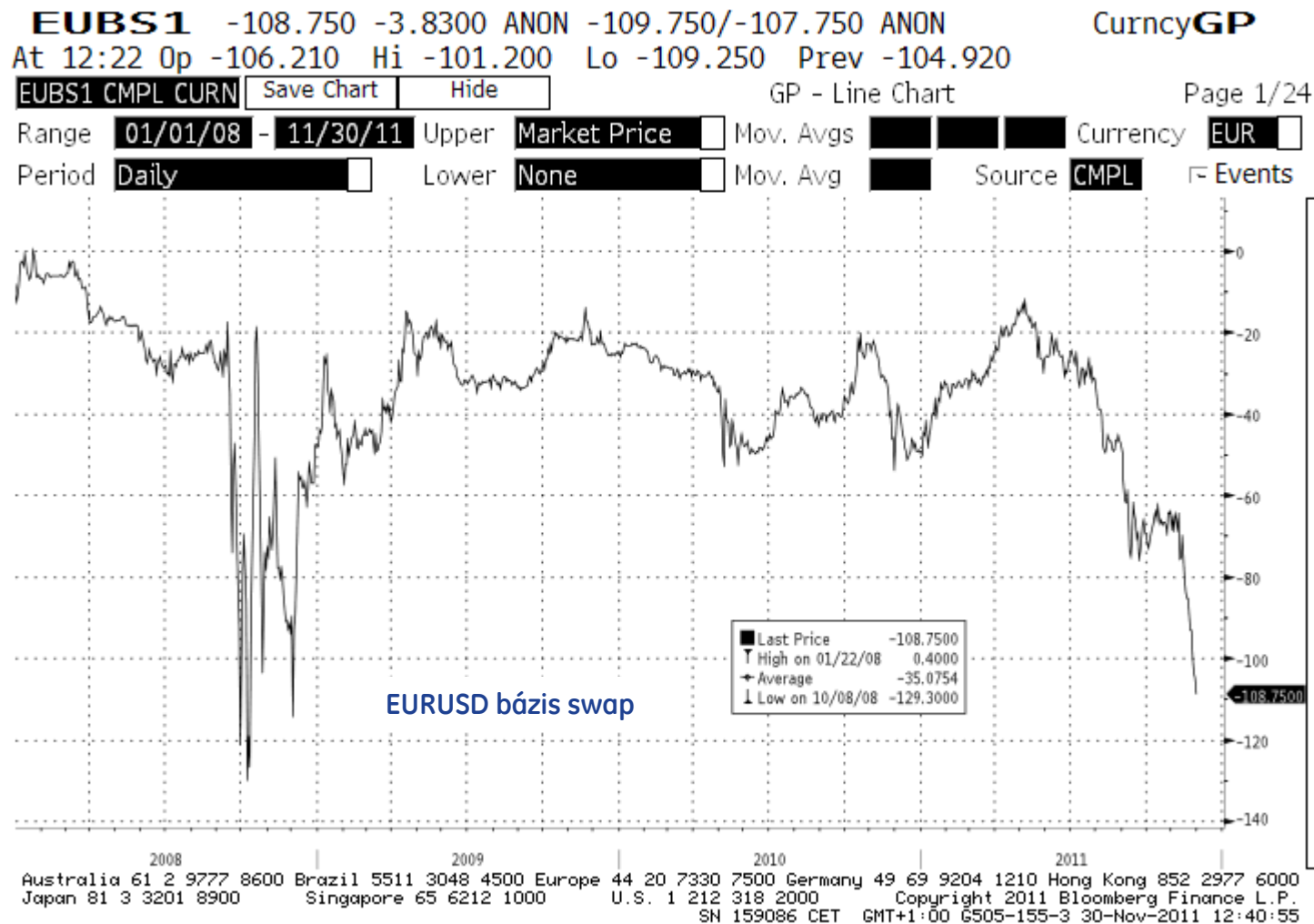


Australia 61 2 9777 8600 Brazil 5511 3048 4500 Europe 44 20 7330 7500 Germany 49 69 9204 1210 Hong Kong 852 2977 6000
 Japan 81 3 3201 8900 Singapore 65 6212 1000 U.S. 1 212 318 2000 Copyright 2011 Bloomberg Finance L.P.
 SN 159086 CET GMT+1:00 6505-155-3 30-Nov-2011 11:27:01

A nyomás folyamatos. Lesz még kamatemelés?



Nem csak itthon van devizahiány



Feltörekvő piacok: bull! Bull?

ADXY ↑ 115.11 +.07

At 12:09 Vol 0 Op 115.09 Hi 115.28 Lo 114.91 Prev 115.03

Msg:NLRT ALERT

ADXY INDEX

GPL - Logarithmic Chart

Page 1/37

Range - Upper Mov. Avgs
 Period Lower Mov. Avg Events



Australia 61 2 9777 8600 Brazil 5511 3048 4500 Europe 44 20 7330 7500 Germany 49 69 9204 1210 Hong Kong 852 2977 6000
 Japan 81 3 3201 8900 Singapore 65 6212 1000 U.S. 1 212 318 2000
 SN 159086 CET GMT+1:00 6505-155-3 30-Nov-2011 12:09:25

Összefoglaló

- Az Eurózána átalakuló-félben van. (Hm....)
- Ez hosszú folyamat lesz, állandó (megoldott) krízisekkel.
- Szeparálódó piacok, romló infrastruktúra.
- Szerencsénk volt, hogy támogatást nyújtottak eddig számunkra a feltörekvő piacok. Reméljük, nem lesz benne korrekció.
- További nyomás 2012-ben?