



Reformok recesszióban Hátrányokból előnyök

***Dr. Oszkó Péter
pénzügyminiszter***

2009. május 14.



Világgazdasági válság, Európai Unió, Magyarország

- A válság súlyos recessziót eredményezett az unióban, Magyarországon.
- Szeptember óta az ez évi prognózisok 3-4-szer változtak, rosszabbodtak.
- A stabilizáció jelei tapasztalhatók.
- A kilátások még bizonytalanok, a kimenetek nagymértékben függenek az adott országok reakcióin.



Az EU-ban romló, Magyarországon javuló államháztartási helyzet

Államháztartási hiány 2008:

- EU átlag a GDP 2,3 százaléka
- Magyarország a GDP 3,4 százaléka

Államháztartási hiány 2009 (uniós prognózis):

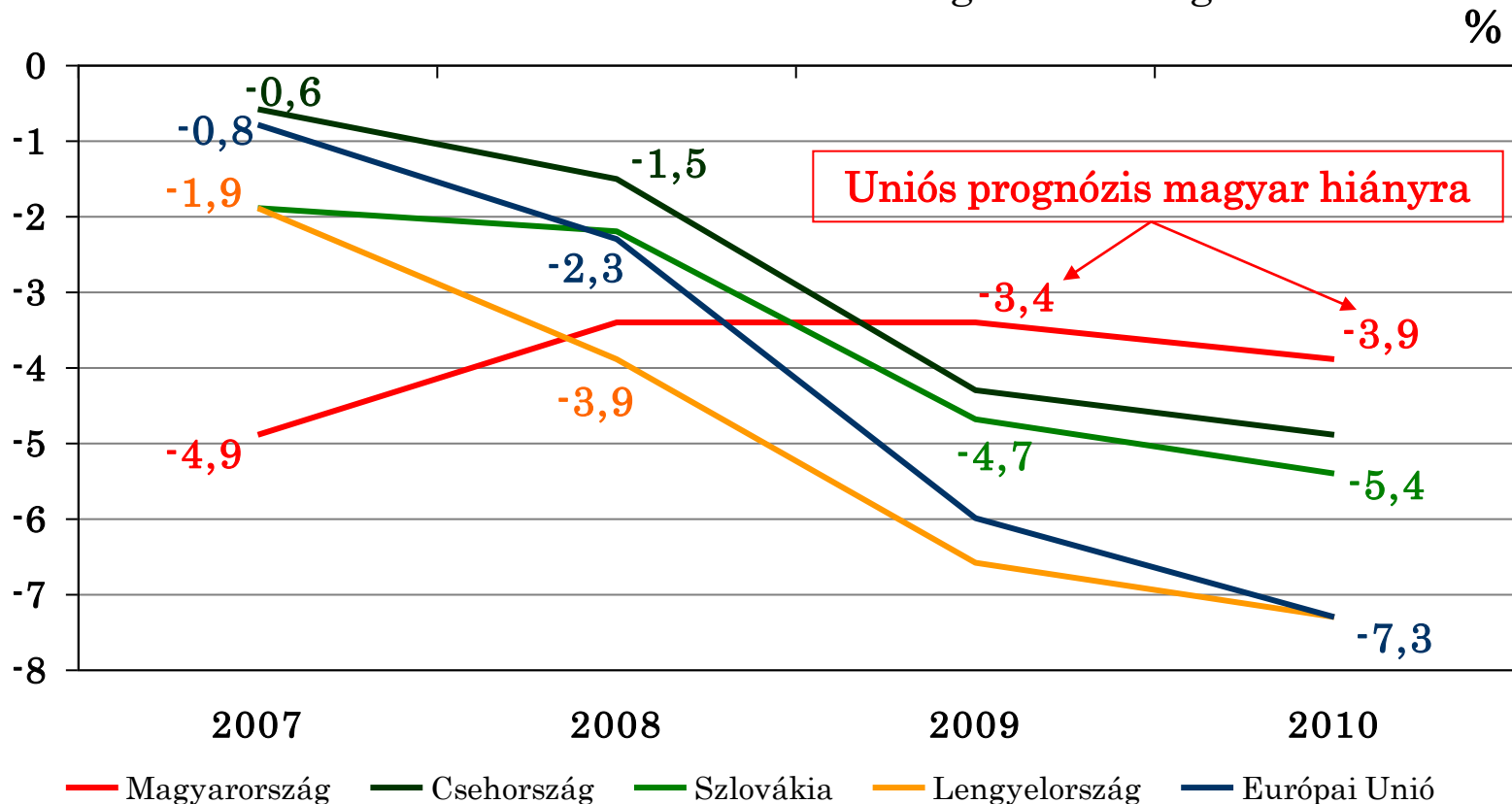
- EU átlag – 6 százalék körüli
- Magyarország – 3 százalék körüli



Egyensúlyvesztés a régióban – Magyarország kivétel

Jelentősen átalakuló államháztartási egyensúlyi régiós pozíciók

Az államháztartás alakulása a visegrádi országokban





Válság – strukturális gondok – Magyarország

Magyarország 2006-ban látott hozzá:

- erőteljes költségvetési konszolidációhoz
(egyenlegjavulás nagysága a GDP 6 százaléka két év alatt)
- strukturális reformokhoz – nyugdíj, egészségügy, oktatás, állami támogatások, költségvetési gazdálkodás

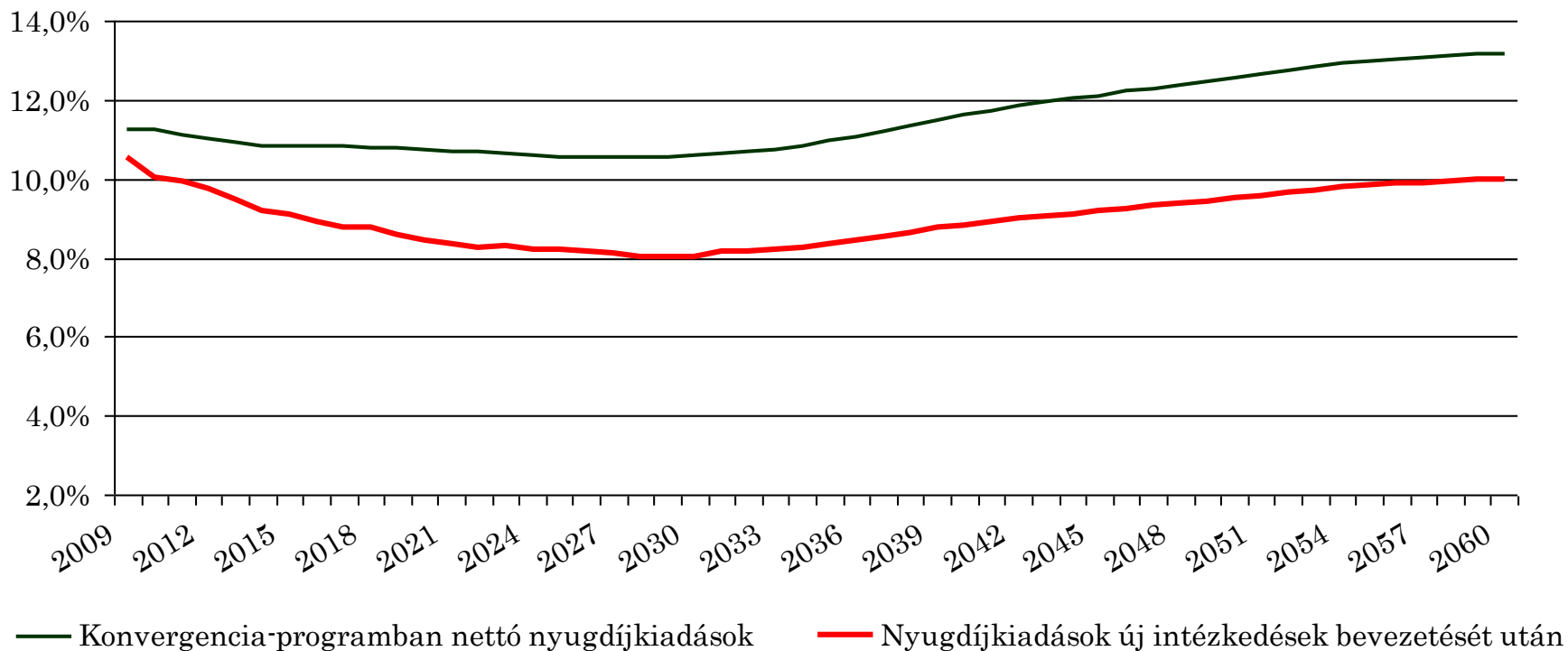
Magyarország reagálása a válságra –
strukturális intézkedések felgyorsítása



Nyugdíjkiadások fenntartható pályán

Az intézkedések hatására a GDP 10 százaléka alá csökkennek a kiadások

A megtakarítások hatása hosszútávon az összes nyugdíjkiadás GDP-hez viszonyított arányában





Jóléti rendszer átalakítása, egyéb kiadáscsökkentés

Jóléti rendszer

- lakástámogatás (szocpol, kamattámogatás)
- GYED, GYES átalakítása az aktivitás növelése jegyében
- családi pótlék befagyasztás
- táppénz 70 százalékról 60 százalékra
- családi pótlék – 23 év helyett 20 éves korig jár

Egyéb

- gáz, távhő kompenzáció
- MÁV támogatás
- önkormányzati támogatások



Kiadáscsökkentés mérete

A kiadáscsökkentés:

2009-ben – az elfogadott költségvetéshez képest – 400 mrd Ft

2010-ben 900 mrd Ft

Kiadáscsökkentés

2009-ben – a szeptemberben benyújtott ez évi költségvetési tervezethez képest – 1000 mrd Ft

a GDP 3,8 százaléka



Adórendszer átalakítása

Aktivitás ösztönzése

- Élőmunka terheinek csökkentése – járulék és szja csökkentés 2009, 2010-ben
- Fogyasztást terhelő adók emelése
- Vagyonadózás bővítése

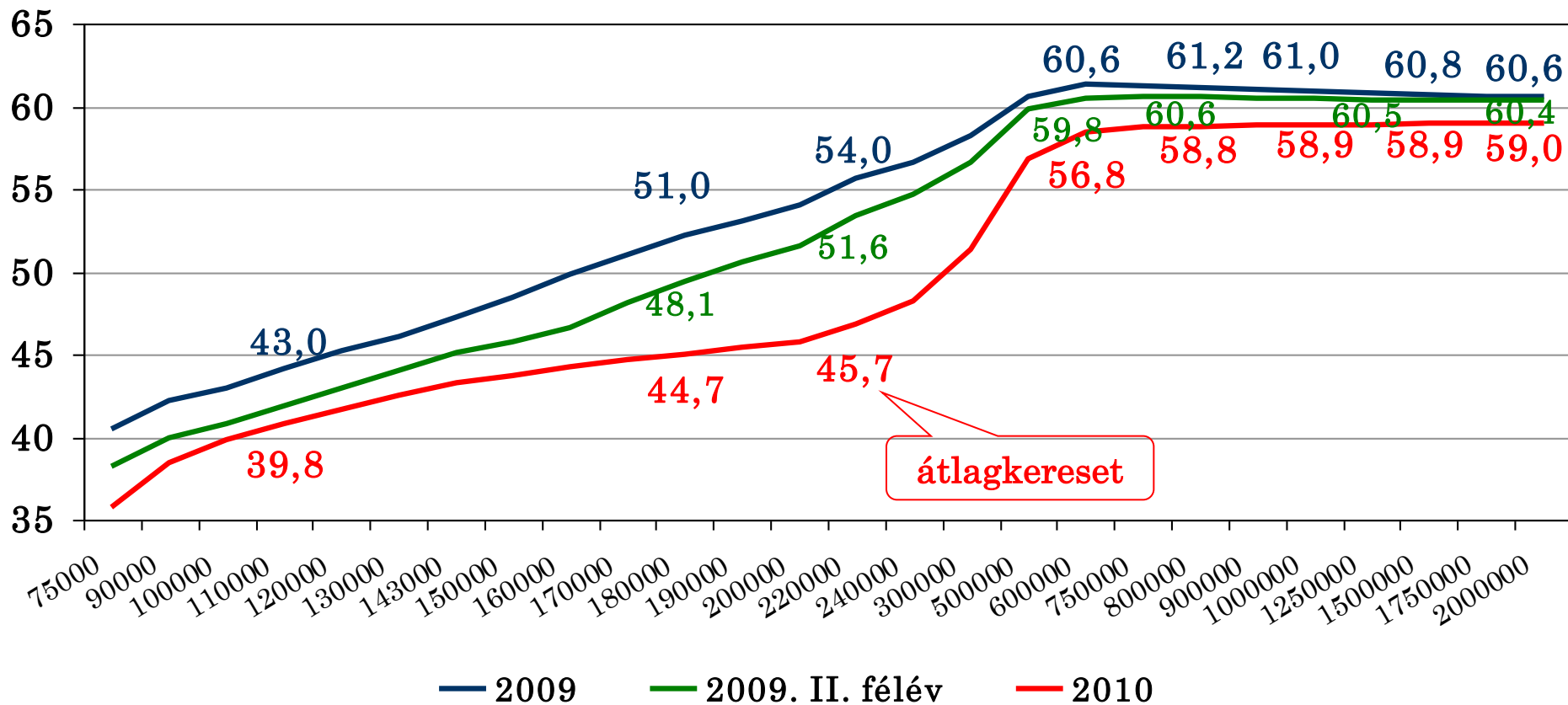
Teljesítmény ösztönzés

- Adóék mérséklés
- Marginális adóék csökkentés



Adóék változása

Adóék változása (adókulcsok: 17, 32%, adójöv. 3,188m Ft-tól fut ki, 12%-kal)
A munkavállaló és munkáltató által fizetett adó és járulék a bérköltség %-ában

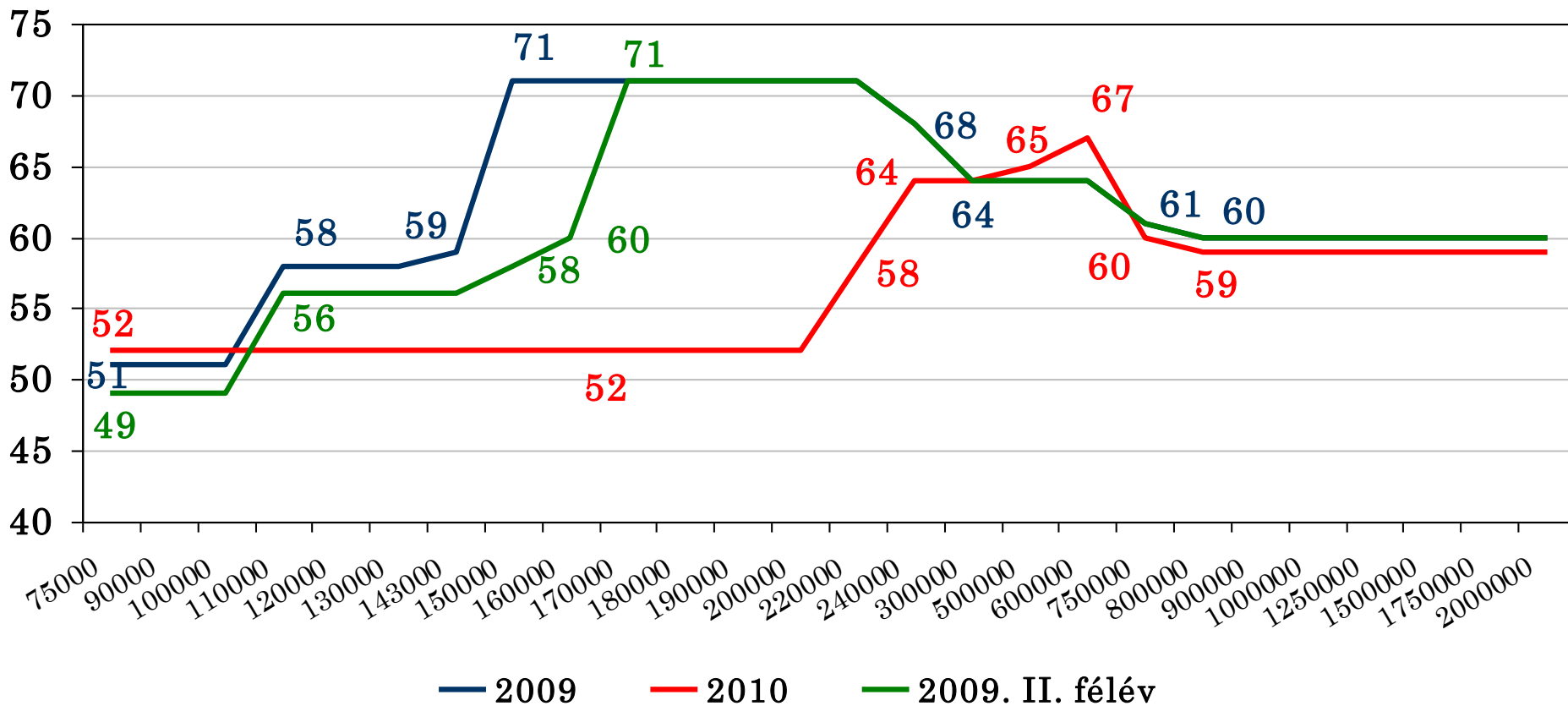




Marginális adóék változása

A marginális adóék változása

(a béremelést terhelő személyi jövedelemadó és járulék a bérköltség növekményének %-ában)

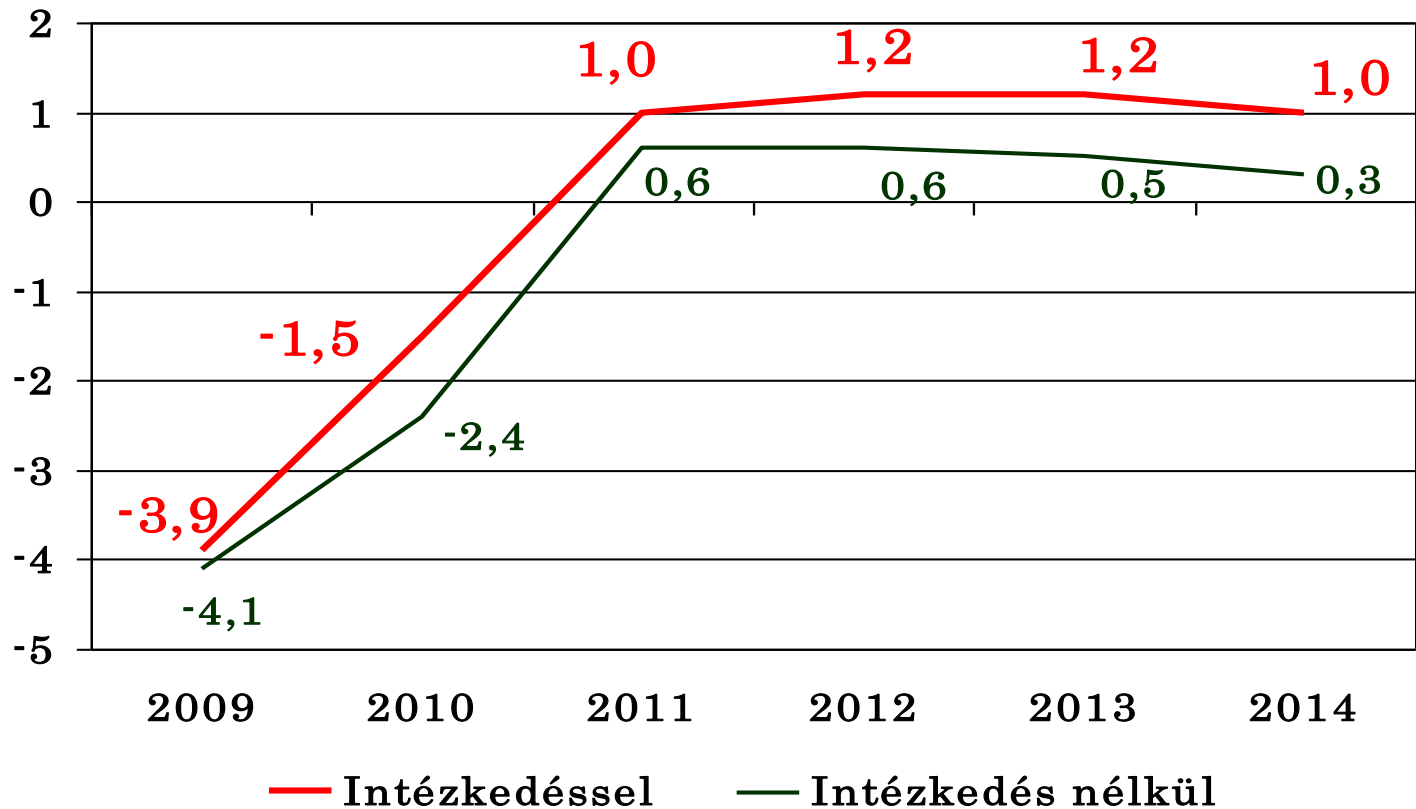




Intézkedések hatására kedvezőbb foglalkoztatási színvonal – növekvő aktivitás

0,5,-1 százalékponttal gyorsabb foglalkoztatottság növekedés

A foglalkoztatás alakulása a versenyszférában %

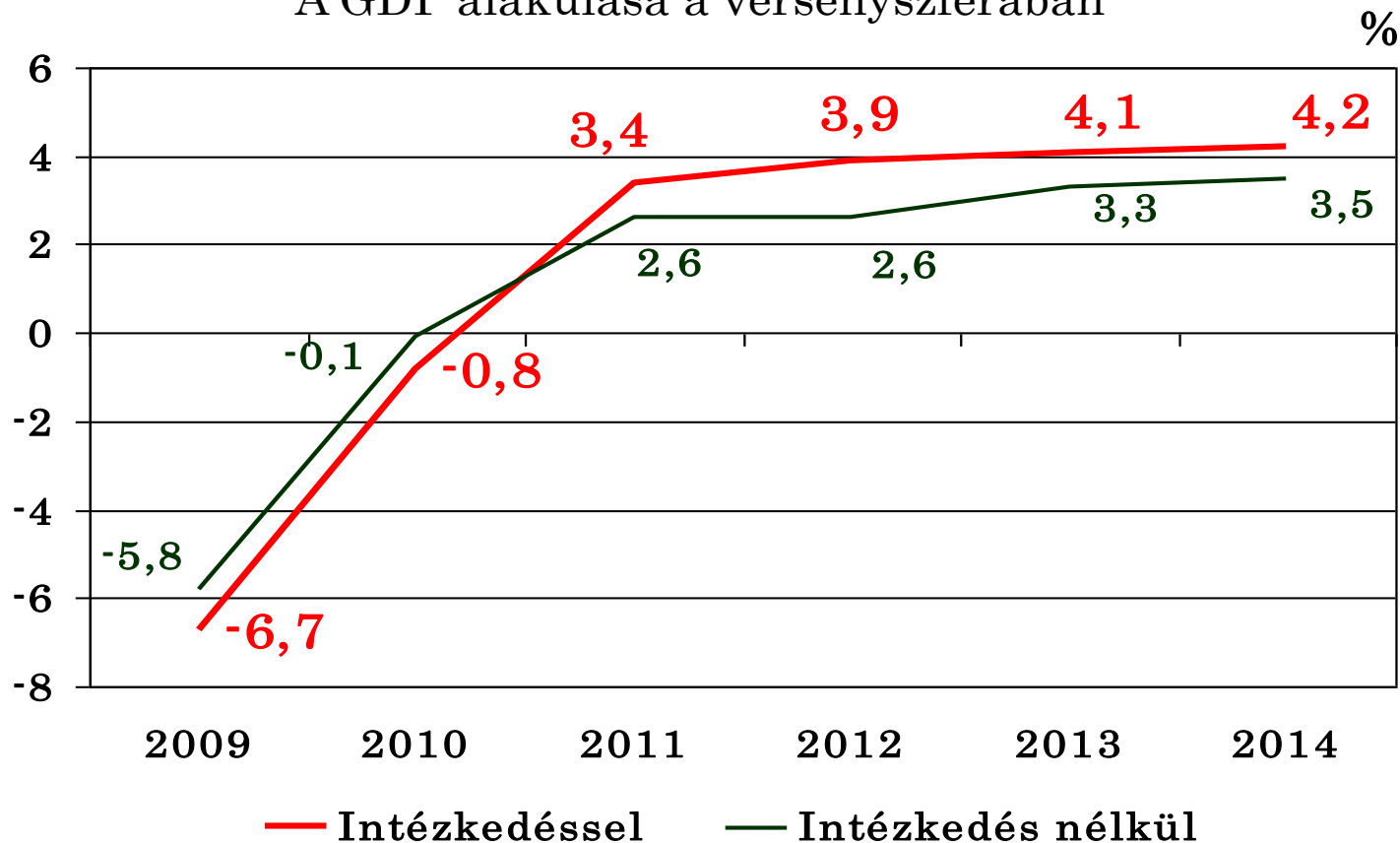




Magasabb foglalkoztatás, gyorsabb GDP bővülés

Intézkedések nélkül 3 százalék körüli, intézkedésekkel
4 százalék körüli növekedési pálya

A GDP alakulása a versenyszférában



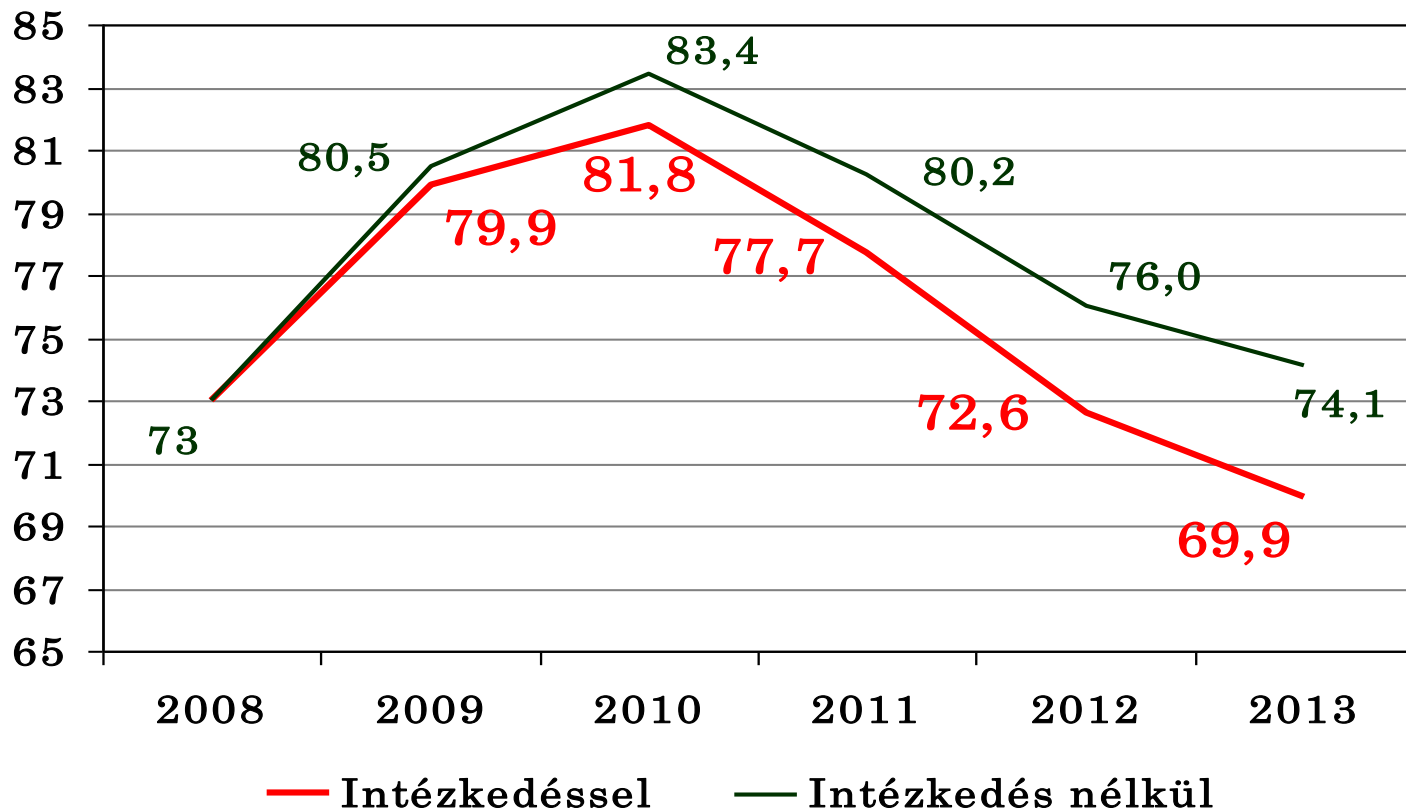


Gyors növekedés, relatívén csökkenő államadósság

4 százalék körüli növekedés, stabil egyensúlyi helyzet,
mérséklődő államadósság

Az államadósság alakulása GDP arányosan

%





Köszönöm a figyelmet!